

**ACUSE DE REPORTE DE AVANCE DE METAS EJERCICIO FISCAL 2023**

Folio: 180455

**Organo Superior:** Organismos Descentralizados  
**Unidad Presupuestal:** Universidad Politécnica Metropolitana de Hidalgo  
**Programa Presupuestario** 1697 - Educación Superior  
**Nivel:** COMPONENTE  
**Resumen Narrativo:** 1. ESTUDIANTES DE EDUCACIÓN SUPERIOR EN LAS INSTITUCIONES PUBLICAS\*FORMADOS  
**Nombre del indicador:** PORCENTAJE DE ESTUDIANTES FORMADOS EN EDUCACIÓN SUPERIOR  
**Periodo de cumplimiento:** Anual  
**Periodo de Verificación:** Trimestral  
**Metodo de Cálculo:** PORCENTAJE  
**Sentido del Indicador:** ASCENDENTE  
**Fórmula:**  $PEFES=(TEF/TEDES)*100$   
**Variables:**

NOMBRE	UNIDAD DE MEDIDA	DESCRIPCIÓN	VALOR
TEF	ESTUDIANTES	TOTAL DE ESTUDIANTES FORMADOS	3277.00
TEDES	ESTUDIANTES	TOTAL DE ESTUDIANTES QUE DEMANDAN LA EDUCACIÓN SUPERIOR	3277.00

**Resultado de las Variables:** 100

**Metas Programadas**

Meta Programada: 3264.00  
 Meta Modificada: 3277.00

No Período	META PROGRAMADA			META MODIFICADA			META ALCANZADA			Semaforo
	Numerador	Denominador	Resultado	Numerador	Denominador	Resultado	Numerador	Denominador	Resultado	
1	0.00	3,264.00	0.00	0.00	3,277.00	0.00	0.00	3,277.00	0.00	
2	0.00	3,264.00	0.00	0.00	3,277.00	0.00	0.00	3,277.00	0.00	
3	3,264.00	3,264.00	100.00	3,277.00	3,277.00	100.00	3,120.00	3,277.00	95.21	
4	0.00	3,264.00	0.00	0.00	3,277.00	0.00	0.00	3,277.00	0.00	



COMENTARIOS			
Periodo	Justificación modificación de metas	Observaciones	Medio de Verificación
1			MEDIO DE VERIFICACION 1ER
2			MEDIO DE VERIVICACION 2DO
3	La meta anual programada para el ejercicio 2023 aumentó el .40% a la 2022 ya que cada año cambian las proyecciones.	Se cumplió el 95.21% de la meta programada derivado del incremento de estudiantes que se dieron de baja en cuatrimestres anteriores.	MEDIO DE VERIVICACION 3ER
4			

	Rojo		Amarillo		Verde	
<b>Rango de Semáforo</b>	0,00	65,00	65,10	85,00	85,10	120,00
	150,01	999.999,00	120,01	150,00		

Fecha: 26/09/2023

Hora: 4:49:59 p.m.

**"LA INFORMACIÓN REPORTADA ES RESPONSABILIDAD DEL EJECUTOR DEL PROGRAMA"**



**ACUSE DE REPORTE DE AVANCE DE METAS EJERCICIO FISCAL 2023**

Folio: 185938

**Organo Superior:** Organismos Descentralizados  
**Unidad Presupuestal:** Universidad Politécnica Metropolitana de Hidalgo  
**Programa Presupuestario** 1697 - Educación Superior  
**Nivel:** ACTIVIDAD  
**Resumen Narrativo:** 1.1 COLOCACIÓN DE ESTUDIANTES DE EDUCACIÓN SUPERIOR EN SERVICIO SOCIAL, ESTADÍAS O RESIDENCIAS PROFESIONALES.  
**Nombre del indicador:** PORCENTAJE DE ESTUDIANTES COLOCADOS EN SERVICIO SOCIAL, RESIDENCIAS O ESTADÍAS PROFESIONALES.  
**Periodo de cumplimiento:** Anual  
**Periodo de Verificación:** Trimestral  
**Metodo de Cálculo:** PORCENTAJE  
**Sentido del Indicador:** ASCENDENTE  
**Fórmula:**  $PECSSREP=(ECSSRE/EPRSSRE)*100$   
**Variables:**





NOMBRE	UNIDAD DE MEDIDA	DESCRIPCIÓN	VALOR
ECSSRE	ESTUDIANTES	ESTUDIANTES COLOCADOS EN SERVICIO SOCIAL, RESIDENCIA O ESTADIAS	2103.00
EPRSSRE	ESTUDIANTES	ESTUDIANTES PROGRAMADOS PARA REALIZAR SU SERVICIO SOCIAL, RESIDENCIA O ESTADIA	2103.00

**Resultado de las Variables:** 100

**Metas Programadas**

Meta Programada: 2035.00

Meta Modificada: 2103.00

No Periodo	META PROGRAMADA			META MODIFICADA			META ALCANZADA			Semaforo
	Numerador	Denominador	Resultado	Numerador	Denominador	Resultado	Numerador	Denominador	Resultado	
1	555.00	2,035.00	27.27	664.00	2,103.00	31.57	667.00	2,103.00	100.45	
2	1,350.00	2,035.00	66.34	1,439.00	2,103.00	68.43	1,501.00	2,103.00	104.31	
3	130.00	2,035.00	6.39	0.00	2,103.00	0.00	0.00	2,103.00	0.00	
4	0.00	2,035.00	0.00	0.00	2,103.00	0.00	0.00	2,103.00	0.00	



COMENTARIOS			
Periodo	Justificación modificación de metas	Observaciones	Medio de Verificación
1	Se tuvo un incremento del 3.23 % en cuanto a la matrícula proyectada del 2022 para el periodo 2023, debido a que se tienen estudiantes que se incorporarán a proceso de estadía durante el cuatrimestre mayo - agosto 2023; así como reincorporaciones de periodos pasados.	Se cumplió la meta programada del trimestre con la incorporación a su proceso de estadía de los estudiantes del programa educativo en Ingeniería en Aeronáutica, Licenciatura en Comercio, Ing. en Logística, Lic. en Arquitectura y Gestión empresarial.	MEDIOS DE VERIFICACION 1EF
2	Se tuvo un incremento del 3.23 % en cuanto a la matrícula proyectada del 2022 para el periodo 2023, debido a que se tienen estudiantes que se incorporarán a proceso de estadía durante el cuatrimestre mayo - agosto 2023; así como reincorporaciones de periodos pasados.	Se alcanzo la meta programada ya que se coloco a las estudiantes en su proceso de estadía, de los Programas educativos, Ing. en Aeronáutica, Lic. en Comercio Internacional, Ing. en Animación y Efectos Visuales, Lic. En arquitectura Bioclimática y Lic. en Administración y Gestión empresarial	MEDIO DE VERIFICACION 2DO
3			MEDIO DE VERIFICACION 3ER
4			

	Rojo		Amarillo		Verde	
<b>Rango de Semáforo</b>	0,00	65,00	65,10	85,00	85,10	120,00
	150,01	999.999,00	120,01	150,00		

Fecha: 01/01/1900

Hora: 12:00:00 a.m.

**"LA INFORMACIÓN REPORTADA ES RESPONSABILIDAD DEL EJECUTOR DEL PROGRAMA"**



**ACUSE DE REPORTE DE AVANCE DE METAS EJERCICIO FISCAL 2023**

Folio: 185953

**Organo Superior:** Organismos Descentralizados  
**Unidad Presupuestal:** Universidad Politécnica Metropolitana de Hidalgo  
**Programa Presupuestario** 1697 - Educación Superior  
**Nivel:** ACTIVIDAD  
**Resumen Narrativo:** 1.2 APROBACIÓN DE ADECUACIONES CURRICULARES DE PLANES Y PROGRAMAS DE ESTUDIO DE EDUCACIÓN SUPERIOR  
**Nombre del indicador:** PORCENTAJE DE ADECUACIONES CURRICULARES APROBADAS  
**Periodo de cumplimiento:** Anual  
**Periodo de Verificación:** Trimestral  
**Metodo de Cálculo:** PORCENTAJE  
**Sentido del Indicador:** ASCENDENTE  
**Fórmula:**  $PACA=(ACA/ACP)*100$   
**Variables:**

NOMBRE	UNIDAD DE MEDIDA	DESCRIPCIÓN	VALOR
ACA	ADECUACIONES	ADECUACIONES CURRICULARES APROBADAS	6.00
ACP	ADECUACIONES	ADECUACIONES CURRICULARES PROGRAMADAS	6.00

**Resultado de las Variables:** 100

**Metas Programadas**

Meta Programada: 9.00

Meta Modificada: 6.00

No Periodo	META PROGRAMADA			META MODIFICADA			META ALCANZADA			Semaforo
	Numerador	Denominador	Resultado	Numerador	Denominador	Resultado	Numerador	Denominador	Resultado	
1	3.00	9.00	33.33	0.00	6.00	0.00	0.00	6.00	0.00	
2	0.00	9.00	0.00	2.00	6.00	33.33	2.00	6.00	100.00	
3	3.00	9.00	33.33	2.00	6.00	33.33	2.00	6.00	100.00	
4	3.00	9.00	33.33	2.00	6.00	33.33		6.00		



**ACUSE DE REPORTE DE AVANCE DE METAS EJERCICIO FISCAL 2023**

COMENTARIOS			
Periodo	Justificación modificación de metas	Observaciones	Medio de Verificación
1	La meta programada para el ejercicio 2023 disminuyo un 33.33% ya no se están programando las reuniones por parte de la DGUTyP		MEDIO DE VERIFICACION 1ER
2		Se cumplió la meta programada, ya que se llevaron a cabo 2 reuniones con los programas educativos de la ingeniería en aeronáutica y la maestría en ingeniería aeroespacial.	MEDIO DE VERIVICACION 2DO
3		Se cumplió la meta programada ya que se efectuaron dos reuniones del programa educativo de ingeniería en energía e ingeniería en arquitectura bioclimática, con el objetivo de promover la actualización de dichos programas educativos.	MEDIO DE VERIVICACION 3ER
4			

	Rojo		Amarillo		Verde	
<b>Rango de Semáforo</b>	0,00	65,00	65,10	85,00	85,10	120,00
	150,01	999.999,00	120,01	150,00		

Fecha: 26/09/2023

Hora: 4:58:21 p.m.

**"LA INFORMACIÓN REPORTADA ES RESPONSABILIDAD DEL EJECUTOR DEL PROGRAMA"**



**ACUSE DE REPORTE DE AVANCE DE METAS EJERCICIO FISCAL 2023**

Folio: 185970

**Organo Superior:** Organismos Descentralizados  
**Unidad Presupuestal:** Universidad Politécnica Metropolitana de Hidalgo  
**Programa Presupuestario** 1697 - Educación Superior  
**Nivel:** ACTIVIDAD  
**Resumen Narrativo:** 1.3 DIAGNOSTICO A ESTUDIANTES O ASPIRANTES DE EDUCACIÓN SUPERIOR.

**Nombre del indicador:** PORCENTAJE DE ASPIRANTES DIAGNOSTICADOS

**Periodo de cumplimiento:** Anual

**Periodo de Verificación:** Trimestral

**Metodo de Cálculo:** PORCENTAJE

**Sentido del Indicador:** ASCENDENTE

**Fórmula:** PAD=(AD/TA)\*100

**Variables:**

NOMBRE	UNIDAD DE MEDIDA	DESCRIPCIÓN	VALOR
APGAP	ACCIÓN	ACCIONES DEL PROGRAMA DE GESTIÓN ADMINISTRATIVA PROGRAMADAS	4629.00
TA	ASPIRANTE	TOTAL DE ASPIRANTES	4629.00

**Resultado de las Variables:** 100

**Metas Programadas**

Meta Programada: 4397.00

Meta Modificada: 4629.00

No Período	META PROGRAMADA			META MODIFICADA			META ALCANZADA			Semaforo
	Numerador	Denominador	Resultado	Numerador	Denominador	Resultado	Numerador	Denominador	Resultado	
1	30.00	4,397.00	0.68	1,109.00	4,629.00	23.96	1,005.00	4,629.00	90.62	Verde
2	840.00	4,397.00	19.10	674.00	4,629.00	14.56	653.00	4,629.00	96.88	Verde
3	350.00	4,397.00	7.96	1,205.00	4,629.00	26.03	1,612.00	4,629.00	133.78	Amarillo
4	3,177.00	4,397.00	72.25	1,641.00	4,629.00	35.45		4,629.00		Verde



COMENTARIOS			
Periodo	Justificación modificación de metas	Observaciones	Medio de Verificación
1	La meta programada para el 2023 aumento en un 5.01 a comparación del 2022 derivado a que se incrementó en número de estudiantes evaluado en examen TOEFL por una generación intercuatrimestral que se había proyectado 115 a comparación del año 2022 que no se tenía y se suman el que se incrementó el número de aspirantes para evaluar derivado que en esta ocasión sera un examen y en base al puntaje se seleccionará del mayor al menor hasta completar los lugares disponibles.	Se cumplió el 90.62 por ciento de las metas programadas de este trimestre derivado a las bajas de los estudiantes de los programas educativos LAGE, LCIA, IAEV, IA, de 1er cuatrimestre.	MEDIO DE VERIFICACION 1ER
2		Se cumplió la meta programada, ya que se realizaron los exámenes TOEFL a los egresados y egresadas de los programas educativos, Lic. Administración y Gestión Empresarial, Lic. Comercio Internacional y Aduanas, Lic. Arquitectura Bioclimática, Ing. En Energía, para su certificación en Ingles.	MEDIO DE VERIFICACION 2DO
3		El examen de admisión se llevo acabo con la metodología basada en puntajes, lo que permitió admitir a los solicitantes con las calificaciones más altas. Esta nueva estrategia contribuye a un proceso de selección más transparente y objetivo para cada programa educativo de nuestra Universidad	MEDIO DE VERIFICACION 3ER
4			

	Rojo		Amarillo		Verde	
<b>Rango de Semáforo</b>	0,00	65,00	65,10	85,00	85,10	120,00
	150,01	999.999,00	120,01	150,00		





Unidad Técnica de Evaluación del Desempeño

**ACUSE DE REPORTE DE AVANCE DE  
METAS EJERCICIO FISCAL 2023**



Fecha: 04/10/2023

Hora: 1:20:01 p.m.

**"LA INFORMACIÓN REPORTADA ES RESPONSABILIDAD DEL EJECUTOR DEL PROGRAMA"**



Fecha y hora de impresión: 04/10/2023 1:19:25 p.m.

**ACUSE DE REPORTE DE AVANCE DE METAS EJERCICIO FISCAL 2023**

Folio: 185974

**Organo Superior:** Organismos Descentralizados  
**Unidad Presupuestal:** Universidad Politécnica Metropolitana de Hidalgo  
**Programa Presupuestario** 1697 - Educación Superior  
**Nivel:** ACTIVIDAD  
**Resumen Narrativo:** 1.4 IMPARTICION DE ACTIVIDADES EXTRACURRICULARES EN EDUCACIÓN SUPERIOR.  
**Nombre del indicador:** PORCENTAJE DE ESTUDIANTES BENEFICIADOS CON LA IMPARTICION DE ACTIVIDADES EXTRACURRICULARES  
**Periodo de cumplimiento:** Anual  
**Periodo de Verificación:** Trimestral  
**Metodo de Cálculo:** PORCENTAJE  
**Sentido del Indicador:** ASCENDENTE  
**Fórmula:**  $PEBIAE=(EBAAE/E1CF)*100$   
**Variables:**

NOMBRE	UNIDAD DE MEDIDA	DESCRIPCIÓN	VALOR
EBAAE	ESTUDIANTES	ESTUDIANTES BENEFICIADOS CON ACTIVIDADES ALCANZADOS EXTRACURRICULARES	2638.00
E1CF	ESTUDIANTES	TOTAL DE ESTUDIANTES BENEFICIADOS CON ACTIVIDADES EXTRACURRICULARES PROGRAMADO	2638.00

**Resultado de las Variables:** 100

**Metas Programadas**

Meta Programada: 3460.00  
 Meta Modificada: 2638.00

No Periodo	META PROGRAMADA			META MODIFICADA			META ALCANZADA			Semaforo
	Numerador	Denominador	Resultado	Numerador	Denominador	Resultado	Numerador	Denominador	Resultado	
1	840.00	3,460.00	24.28	954.00	2,638.00	36.16	923.00	2,638.00	96.75	
2	770.00	3,460.00	22.25	877.00	2,638.00	33.24	833.00	2,638.00	94.98	
3	1,850.00	3,460.00	53.47	807.00	2,638.00	30.59	753.00	2,638.00	93.31	
4	0.00	3,460.00	0.00	0.00	2,638.00	0.00	0.00	2,638.00	0.00	



COMENTARIOS			
Periodo	Justificación modificación de metas	Observaciones	Medio de Verificación
1	La diferencia de metas del 2022 al 2023 es por que en el año anterior se contemplaba la suma de las y los estudiantes con participaciones externas de los grupos y equipo representativos más el registro en sistema con los talleres que se imparten en su primer siglo de formación y en el 2023 sólo se está contemplando sólo el registro de talleres por la deserción que habido.	Se cumplió la meta programada llevando a cabo el registro de inscripción de estudiantes en talleres culturales y deportivos de los programas educativos de la UPMH	MEDIOS DE VERIFICACION 1EI
2		Su cumplió el 94.98% de la meta programadas, con la realización de inscripción de estudiantes de la universidad a talleres culturales y deportivos, con el objetivo de contribuir a fortalecer su formación integral.	MEDIO DE VERIVICACION 2DO
3		Se cumplió la meta programada ya que se realizo el registro de inscripción de estudiantes a talleres culturales y deportivos de los programas educativos de la universidad.	MEDIO DE VERIVICACION 3ER
4			

	Rojo		Amarillo		Verde	
<b>Rango de Semáforo</b>	0,00	65,00	65,10	85,00	85,10	120,00
	150,01	999.999,00	120,01	150,00		

Fecha: 26/09/2023

Hora: 5:01:53 p.m.

**"LA INFORMACIÓN REPORTADA ES RESPONSABILIDAD DEL EJECUTOR DEL PROGRAMA"**



**ACUSE DE REPORTE DE AVANCE DE METAS EJERCICIO FISCAL 2023**

Folio: 185986

**Organo Superior:** Organismos Descentralizados  
**Unidad Presupuestal:** Universidad Politécnica Metropolitana de Hidalgo  
**Programa Presupuestario** 1697 - Educación Superior  
**Nivel:** ACTIVIDAD  
**Resumen Narrativo:** 1.5 ATENCIÓN COMPENSATORIA A ESTUDIANTES DE EDUCACIÓN SUPERIOR.

**Nombre del indicador:** PORCENTAJE DE ESTUDIANTES CON ATENCIÓN COMPENSATORIA

**Periodo de cumplimiento:** Anual

**Periodo de Verificación:** Trimestral

**Metodo de Cálculo:** PORCENTAJE

**Sentido del Indicador:** ASCENDENTE

**Fórmula:**  $PEAC=(EAC/TEM)*100$

**Variables:**

NOMBRE	UNIDAD DE MEDIDA	DESCRIPCIÓN	VALOR
EAC	ESTUDIANTES	ESTUDIANTES CON ATENCION COMPENSATORIA	3264.00
TEM	ESTUDIANTES	TOTAL DE ESTUDIANTES MATRICULADOS	3264.00

**Resultado de las Variables:** 100

**Metas Programadas**

Meta Programada: 3264.00

Meta Modificada: 3264.00

No Período	META PROGRAMADA			META MODIFICADA			META ALCANZADA			Semaforo
	Numerador	Denominador	Resultado	Numerador	Denominador	Resultado	Numerador	Denominador	Resultado	
1	850.00	3,264.00	26.04	850.00	3,264.00	26.04	863.00	3,264.00	101.53	
2	800.00	3,264.00	24.51	800.00	3,264.00	24.51	848.00	3,264.00	106.00	
3	814.00	3,264.00	24.94	814.00	3,264.00	24.94	951.00	3,264.00	116.83	
4	800.00	3,264.00	24.51	800.00	3,264.00	24.51		3,264.00		



COMENTARIOS			
Periodo	Justificación modificación de metas	Observaciones	Medio de Verificación
1	La meta programada para este indicador no tuvo modificaciones ya que quedo como el año anterior.	Se realizaron platicas y talleres bajo el catalogo de servicio medico mismo que es transversal al programa institucional de acompañamiento tutorial para los alumnos y personal de la universidad, ayudando a cumplir la meta programada.	MEDIOS DE VERIFICACION 1EF
2		Se cumplió el 106% de metas ya que se realizaron platicas y talleres impartidos por servicio medico, mismo que es transversal al programa institucional de acompañamiento, con el fin de brindar apoyo psicológico a quien lo requiera dentro de la universidad.	MEDIO DE VERIVICACION 2DO
3		Se cumplió la meta programada, ya que se lleve a cabo platicas y talleres para coadyuvar la acción tutorial que es de suma importancia para los estudiantes de la universidad.	MEDIO DE VERIVICACION 3ER
4			

	Rojo		Amarillo		Verde	
<b>Rango de Semáforo</b>	0,00	65,00	65,10	85,00	85,10	120,00
	150,01	999.999,00	120,01	150,00		

Fecha: 26/09/2023

Hora: 5:08:48 p.m.

**"LA INFORMACIÓN REPORTADA ES RESPONSABILIDAD DEL EJECUTOR DEL PROGRAMA"**



**ACUSE DE REPORTE DE AVANCE DE METAS EJERCICIO FISCAL 2023**

Folio: 186126

**Organo Superior:** Organismos Descentralizados  
**Unidad Presupuestal:** Universidad Politécnica Metropolitana de Hidalgo  
**Programa Presupuestario** 1697 - Educación Superior  
**Nivel:** ACTIVIDAD  
**Resumen Narrativo:** 1.6 CAPACITACIÓN DEL PERSONAL DOCENTE DE EDUCACIÓN SUPERIOR

**Nombre del indicador:** PORCENTAJE DE PERSONAL DOCENTE CAPACITADO

**Periodo de cumplimiento:** Anual

**Periodo de Verificación:** Trimestral

**Metodo de Cálculo:** PORCENTAJE

**Sentido del Indicador:** ASCENDENTE

**Fórmula:**  $PPDC=(PDC/PDPC)*100$

**Variables:**

NOMBRE	UNIDAD DE MEDIDA	DESCRIPCIÓN	VALOR
PDC	DOCENTES	PERSONAL DOCENTE CAPACITADO	25.00
PDPC	DOCENTES	PERSONAL DOCENTE PROGRAMADO A CAPACITAR	25.00

**Resultado de las Variables:** 100

**Metas Programadas**

Meta Programada: 25.00

Meta Modificada: 25.00

No Período	META PROGRAMADA			META MODIFICADA			META ALCANZADA			Semaforo
	Numerador	Denominador	Resultado	Numerador	Denominador	Resultado	Numerador	Denominador	Resultado	
1	3.00	25.00	12.00	0.00	25.00	0.00	0.00	25.00	0.00	
2	3.00	25.00	12.00	6.00	25.00	24.00	7.00	25.00	116.67	
3	14.00	25.00	56.00	14.00	25.00	56.00	16.00	25.00	114.29	
4	5.00	25.00	20.00	5.00	25.00	20.00		25.00		



COMENTARIOS			
Periodo	Justificación modificación de metas	Observaciones	Medio de Verificación
1	La meta programada no se modifica, queda igual al 2022		MEDIO DE VERIFICACION 1ER
2		Se cumplió el 116.6 % de metas, ya que se durante el trimestre se capacito al personal docente para mejorar la calidad educativa que marcan las acreditaciones, entre los cursos que se impartieron son, Introduccion al enfoque por competencias e inducción al uso de los ambientes digitales, curso soft skills para docentes-worshop impartido por Territory manager google cloud plataform, este curso fue dirigido a profesores del programa educativo Ing. en animación y efectos visuales.	MEDIO DE VERIVICACION 2DO
3		Se cumplió la meta programada con la realización del curso de capacitación sobre el marco de referencia para la acreditación internacional AICE-CACECA, dirigido a las áreas sustantivas de la institución, contribuyendo con información y evidencia para los procesos de evaluación académica.	MEDIO DE VERIVICACION 3ER
4			

	Rojo		Amarillo		Verde	
<b>Rango de Semáforo</b>	0,00	65,00	65,10	85,00	85,10	120,00
	150,01	999.999,00	120,01	150,00		

Fecha: 26/09/2023

Hora: 5:13:23 p.m.

**"LA INFORMACIÓN REPORTADA ES RESPONSABILIDAD DEL EJECUTOR DEL PROGRAMA"**



**ACUSE DE REPORTE DE AVANCE DE METAS EJERCICIO FISCAL 2023**

Folio: 186190

**Organo Superior:** Organismos Descentralizados  
**Unidad Presupuestal:** Universidad Politécnica Metropolitana de Hidalgo  
**Programa Presupuestario** 1697 - Educación Superior  
**Nivel:** ACTIVIDAD  
**Resumen Narrativo:** 1.7 OTORGAMIENTOS DE BECAS INSTITUCIONALES A ESTUDIANTES DE EDUCACIÓN SUPERIOR.  
**Nombre del indicador:** PORCENTAJE DE ESTUDIANTES CON BECAS INSTITUCIONALES OTORGADAS  
**Periodo de cumplimiento:** Anual  
**Periodo de Verificación:** Trimestral  
**Metodo de Cálculo:** PORCENTAJE  
**Sentido del Indicador:** ASCENDENTE  
**Fórmula:**  $PEBIO=(EB/TEB)*100$   
**Variables:**

NOMBRE	UNIDAD DE MEDIDA	DESCRIPCIÓN	VALOR
EB	ESTUDIANTES	ESTUDIANTES BECADOS	37.00
TEB	ESTUDIANTES	TOTAL DE ESTUDIANTES A BECAS	37.00

**Resultado de las Variables:** 100

**Metas Programadas**

Meta Programada: 31.00  
 Meta Modificada: 37.00

No Período	META PROGRAMADA			META MODIFICADA			META ALCANZADA			Semaforo
	Numerador	Denominador	Resultado	Numerador	Denominador	Resultado	Numerador	Denominador	Resultado	
1	0.00	31.00	0.00	0.00	37.00	0.00	0.00	37.00	0.00	
2	0.00	31.00	0.00	22.00	37.00	59.46	26.00	37.00	118.18	
3	8.00	31.00	25.81	5.00	37.00	13.51	5.00	37.00	100.00	
4	23.00	31.00	74.19	10.00	37.00	27.03		37.00		





COMENTARIOS			
Periodo	Justificación modificación de metas	Observaciones	Medio de Verificación
1	mencionó que este año tuvimos un incremento de metas programadas ya que se otorgara la Beca de Servicios como lo estipula las Reglas de Operación de Apoyo a Estudiantes de Educación Superior, con la finalidad de apoyar la educación de nuestros estudiantes.		MEDIO DE VERIFICACION 1ER
2	mencionó que este año tuvimos un incremento de metas programadas ya que se otorgara la Beca de Servicios como lo estipula las Reglas de Operación de Apoyo a Estudiantes de Educación Superior, con la finalidad de apoyar la educación de nuestros estudiantes.	Se cumplió el 118.18% de metas ya que se otorgaron 4 becas mas de las programadas debido a una mayor postulación y aceptación por parte de la Universidad Federal de Francia.	MEDIO DE VERIFICACION 2DO
3		Se alcanzo la meta programada ya que se otorgaron 5 becas de movilidad, que salieron a Colombia con el programa Pame-UDUAL, de los programas educativos, Licenciatura en Administración y Gestión Empresarial, Ingeniería en Logística y Transporte, así como Ing. en Animación y Efectos Visuales.	MEDIO DE VERIFICACION 3ER
4			

	Rojo		Amarillo		Verde	
<b>Rango de Semáforo</b>	0,00	65,00	65,10	85,00	85,10	120,00
	150,01	999.999,00	120,01	150,00		

Fecha: 26/09/2023

Hora: 5:18:23 p.m.

**"LA INFORMACIÓN REPORTADA ES RESPONSABILIDAD DEL EJECUTOR DEL PROGRAMA"**



**ACUSE DE REPORTE DE AVANCE DE METAS EJERCICIO FISCAL 2023**

Folio: 186207

**Organo Superior:** Organismos Descentralizados  
**Unidad Presupuestal:** Universidad Politécnica Metropolitana de Hidalgo  
**Programa Presupuestario** 1697 - Educación Superior  
**Nivel:** ACTIVIDAD  
**Resumen Narrativo:** 1.8 DISTRIBUCIÓN DE MATERIAL DIDÁCTICO A DOCENTES DE EDUCACIÓN SUPERIOR  
**Nombre del indicador:** PORCENTAJE DE MATERIAL DIDÁCTICO DISTRIBUIDO A DOCENTES  
**Periodo de cumplimiento:** Anual  
**Periodo de Verificación:** Trimestral  
**Metodo de Cálculo:** PORCENTAJE  
**Sentido del Indicador:** ASCENDENTE  
**Fórmula:**  $PMDD = (MDD / MDPD) * 100$   
**Variables:**

NOMBRE	UNIDAD DE MEDIDA	DESCRIPCIÓN	VALOR
MDD	MATERIAL DIDÁCTICO	MATERIAL DIDACTICO DISTRIBUIDO	3.00
MDPD	MATERIAL DIDÁCTICO	MATERIAL DIDACTICO PROGRAMADO PARA DISTRIBUIR	3.00

**Resultado de las Variables:** 100

**Metas Programadas**

Meta Programada: 3.00  
 Meta Modificada: 3.00

No Periodo	META PROGRAMADA			META MODIFICADA			META ALCANZADA			Semaforo
	Numerador	Denominador	Resultado	Numerador	Denominador	Resultado	Numerador	Denominador	Resultado	
1	0.00	3.00	0.00	0.00	3.00	0.00	0.00	3.00	0.00	
2	2.00	3.00	66.67	2.00	3.00	66.67	2.00	3.00	100.00	
3	1.00	3.00	33.33	1.00	3.00	33.33	1.00	3.00	100.00	
4	0.00	3.00	0.00	0.00	3.00	0.00	0.00	3.00	0.00	



**ACUSE DE REPORTE DE AVANCE DE METAS EJERCICIO FISCAL 2023**

COMENTARIOS			
Periodo	Justificación modificación de metas	Observaciones	Medio de Verificación
1	La meta programada queda igual que el ejercicio anterior 2022		MEDIO DE VERIFICACION 1ER
2	La meta programada queda igual que el ejercicio anterior 2022	Se alcanzo la meta programada, ya que se renovó la base de datos ScienceDirect y Base de datos AIAA, beneficiando con esto a los alumnos de la maestría en Ing. Aeroespacial ya que es parte de los requisitos fundamentales para mantener el registro ante el PNPC.	MEDIO DE VERIVICACION 2DO
3	La meta programada queda igual que el ejercicio anterior 2022	Se cumplió la meta derivado a que se compró material bibliográfico de alta especialización para los ochos Programas Educativo de la Universidad Politécnicas Metropolitana de Hidalgo	MEDIO DE VERIVICACION 3ER
4	La meta programada queda igual que el ejercicio anterior 2022		

	Rojo		Amarillo		Verde	
<b>Rango de Semáforo</b>	0,00	65,00	65,10	85,00	85,10	120,00
	150,01	999.999,00	120,01	150,00		

Fecha: 04/10/2023

Hora: 1:37:42 p.m.

**"LA INFORMACIÓN REPORTADA ES RESPONSABILIDAD DEL EJECUTOR DEL PROGRAMA"**



**ACUSE DE REPORTE DE AVANCE DE METAS EJERCICIO FISCAL 2023**

Folio: 180562

**Organo Superior:** Organismos Descentralizados  
**Unidad Presupuestal:** Universidad Politécnica Metropolitana de Hidalgo  
**Programa Presupuestario** 1697 - Educación Superior  
**Nivel:** COMPONENTE  
**Resumen Narrativo:** 2. SERVICIOS DE EXTENSIÓN Y VINCULACIÓN DE EDUCACIÓN SUPERIOR OTORGADOS  
**Nombre del indicador:** PORCENTAJE DE BENEFICIARIOS CON SERVICIOS DE EXTENSIÓN Y VINCULACIÓN OTORGADOS  
**Periodo de cumplimiento:** Anual  
**Periodo de Verificación:** Trimestral  
**Metodo de Cálculo:** PORCENTAJE  
**Sentido del Indicador:** ASCENDENTE  
**Fórmula:**  $PBSEYVO=(BSEYVO/BPOSEYV)*100$   
**Variables:**

NOMBRE	UNIDAD DE MEDIDA	DESCRIPCIÓN	VALOR
BSEYVO	BENEFICIARIOS	BENEFICIARIOS CON SERVICIOS DE EXTENSIÓN Y VINCULACIÓN OTORGADOS	803.00
BPOSEYV	BENEFICIARIOS	BENEFICIARIOS PROGRAMADOS A OTORGAR SERVICIOS DE EXTENSIÓN Y VINCULACIÓN	803.00

**Resultado de las Variables:** 100

**Metas Programadas**

Meta Programada: 643.00

Meta Modificada: 803.00

No Periodo	META PROGRAMADA			META MODIFICADA			META ALCANZADA			Semaforo
	Numerador	Denominador	Resultado	Numerador	Denominador	Resultado	Numerador	Denominador	Resultado	
1	101.00	643.00	15.71	146.00	803.00	18.18	142.00	803.00	97.26	
2	180.00	643.00	27.99	248.00	803.00	30.88	255.00	803.00	102.82	
3	241.00	643.00	37.48	257.00	803.00	32.00	248.00	803.00	96.50	
4	121.00	643.00	18.82	152.00	803.00	18.93		803.00		



COMENTARIOS			
Periodo	Justificación modificación de metas	Observaciones	Medio de Verificación
1	Para el ejercicio de este año 2023 se programó una meta de 803 con un incremento de 160 beneficiarios programados para este año, ya que con base a los resultados del año pasado consideramos reforzar la difusión para incrementar el número de cursos ofertados.	Se cumplió la meta programada impulsando cursos de adecuación continua y servicios tecnológicos, atendiendo las necesidades de los estudiantes para complementar su desarrollo profesional.	MEDIO DE VERIFICACION 1ER
1	Para el ejercicio de este año 2023 se programó una meta de 803 con un incremento de 160 beneficiarios programados para este año, ya que con base a los resultados del año pasado consideramos reforzar la difusión para incrementar el número de cursos ofertados.	Se cumplió la meta programada impulsando cursos de adecuación continua y servicios tecnológicos, atendiendo las necesidades de los estudiantes para complementar su desarrollo profesional.	MEDIO DE VERIFICACION 1ER
1	Para el ejercicio de este año 2023 se programó una meta de 803 con un incremento de 160 beneficiarios programados para este año, ya que con base a los resultados del año pasado consideramos reforzar la difusión para incrementar el número de cursos ofertados.	Se cumplió la meta programada impulsando cursos de adecuación continua y servicios tecnológicos, atendiendo las necesidades de los estudiantes para complementar su desarrollo profesional.	MEDIO DE VERIFICACION 1ER
2		Se cumplió la meta programada ya que se inicio el curso de ingles periodo mayo-julio, dirigido a personal de la empresa WR Controls. Al igual se inicio el curso intermedio de programación dirigido a colaboradores del IEEH.	MEDIO DE VERIFICACION 2DO
3		Se cumplió la meta programada, ya que se abrieron cursos de educación continua y servicios tecnológicos, atendiendo las necesidades de la sociedad, empresarios y estudiantes con el fin de mejorar y/o complementar su desarrollo profesional.	MEDIO DE VERIFICACION 3ER
4			



**ACUSE DE REPORTE DE AVANCE DE  
METAS EJERCICIO FISCAL 2023**

	Rojo		Amarillo		Verde	
<b>Rango de Semáforo</b>	0,00	65,00	65,10	85,00	85,10	120,00
	150,01	999.999,00	120,01	150,00		

Fecha: 26/09/2023

Hora: 5:31:00 p.m.

**"LA INFORMACIÓN REPORTADA ES RESPONSABILIDAD DEL EJECUTOR DEL PROGRAMA"**



**ACUSE DE REPORTE DE AVANCE DE METAS EJERCICIO FISCAL 2023**

Folio: 186338

**Organo Superior:** Organismos Descentralizados  
**Unidad Presupuestal:** Universidad Politécnica Metropolitana de Hidalgo  
**Programa Presupuestario** 1697 - Educación Superior  
**Nivel:** ACTIVIDAD  
**Resumen Narrativo:** 2.1 OTORGAMIENTO DE SERVICIOS DE EDUCACIÓN CONTINUA Y TECNOLÓGICOS DE EDUCACIÓN SUPERIOR.  
**Nombre del indicador:** PORCENTAJE DE BENEFICIARIOS CON SERVICIOS DE EDUCACIÓN CONTINUA Y TECNOLÓGICOS OTORGADOS  
**Periodo de cumplimiento:** Anual  
**Periodo de Verificación:** Trimestral  
**Metodo de Cálculo:** PORCENTAJE  
**Sentido del Indicador:** ASCENDENTE  
**Fórmula:**  $PBSECYTO=(BSECYTO/BP)*100$   
**Variables:**

NOMBRE	UNIDAD DE MEDIDA	DESCRIPCIÓN	VALOR
BSECYTO	BENEFICIARIOS	BENEFICIARIOS CON SERVICIOS DE EDUCACIÓN CONTINUA Y TECNOLÓGICOS OTORGADOS	803.00
BP	BENEFICIARIOS	BENEFICIARIOS PROGRAMADOS	803.00

**Resultado de las Variables:** 100

**Metas Programadas**

Meta Programada: 643.00  
 Meta Modificada: 803.00

No Período	META PROGRAMADA			META MODIFICADA			META ALCANZADA			Semaforo
	Numerador	Denominador	Resultado	Numerador	Denominador	Resultado	Numerador	Denominador	Resultado	
1	101.00	643.00	15.71	146.00	803.00	18.18	142.00	803.00	97.26	
2	180.00	643.00	27.99	248.00	803.00	30.88	255.00	803.00	102.82	
3	241.00	643.00	37.48	257.00	803.00	32.00	248.00	803.00	96.50	
4	121.00	643.00	18.82	152.00	803.00	18.93		803.00		



COMENTARIOS			
Periodo	Justificación modificación de metas	Observaciones	Medio de Verificación
1	Para el ejercicio de este año 2023 se programó una meta de 803 con un incremento de 160 beneficiarios programados para este año, ya que con base a los resultados del año pasado consideramos reforzar la difusión para incrementar el número de cursos ofertados.	Se cumplió la meta programada impulsando cursos de adecuación continua y servicios tecnológicos, atendiendo las necesidades de los estudiantes para complementar su desarrollo profesional.	MEDIOS DE VERIFICACION 1EI
2		Se cumplió la meta programada ya que se inicio el curso de ingles periodo mayo-julio, dirigido a personal de la empresa WR Controls. Al igual se inicio el curso intermedio de programación dirigido a colaboradores del IEEH.	MEDIO DE VERIFICACION 2DO
3		Se cumplió la meta programada, ya que se abrieron cursos de educación continua y servicios tecnológicos, atendiendo las necesidades de la sociedad, empresarios y estudiantes con el fin de mejorar y/o complementar su desarrollo profesional.	MEDIO DE VERIFICACION 3ER
4			

	Rojo		Amarillo		Verde	
<b>Rango de Semáforo</b>	0,00	65,00	65,10	85,00	85,10	120,00
	150,01	999.999,00	120,01	150,00		

Fecha: 27/09/2023

Hora: 10:17:24 a.m.

**"LA INFORMACIÓN REPORTADA ES RESPONSABILIDAD DEL EJECUTOR DEL PROGRAMA"**





**ACUSE DE REPORTE DE AVANCE DE METAS EJERCICIO FISCAL 2023**

Folio: 186351

**Organo Superior:** Organismos Descentralizados  
**Unidad Presupuestal:** Universidad Politécnica Metropolitana de Hidalgo  
**Programa Presupuestario** 1697 - Educación Superior  
**Nivel:** ACTIVIDAD  
**Resumen Narrativo:** 2.2 DIFUSIÓN INSTITUCIONAL DE EDUCACIÓN SUPERIOR

**Nombre del indicador:** PORCENTAJE DE ACTIVIDADES DE DIFUSIÓN REALIZADAS

**Periodo de cumplimiento:** Anual

**Periodo de Verificación:** Trimestral

**Metodo de Cálculo:** PORCENTAJE

**Sentido del Indicador:** ASCENDENTE

**Fórmula:**  $PADR=(ADR/ADP)*100$

**Variables:**

NOMBRE	UNIDAD DE MEDIDA	DESCRIPCIÓN	VALOR
ADR	ACTIVIDADES	ACTIVIDADES DE DIFUSION REALIZADAS	600.00
ADP	ACTIVIDADES	ACTIVIDADES DE DIFUSIÓN PROGRAMADAS	600.00

**Resultado de las Variables:** 100

**Metas Programadas**

Meta Programada: 600.00

Meta Modificada: 600.00

No Período	META PROGRAMADA			META MODIFICADA			META ALCANZADA			Semaforo
	Numerador	Denominador	Resultado	Numerador	Denominador	Resultado	Numerador	Denominador	Resultado	
1	150.00	600.00	25.00	150.00	600.00	25.00	150.00	600.00	100.00	
2	150.00	600.00	25.00	150.00	600.00	25.00	150.00	600.00	100.00	
3	150.00	600.00	25.00	150.00	600.00	25.00	150.00	600.00	100.00	
4	150.00	600.00	25.00	150.00	600.00	25.00		600.00		



COMENTARIOS			
Periodo	Justificación modificación de metas	Observaciones	Medio de Verificación
1		Durante este trimestre se realizó la oferta educativa de la convocatoria de posgrado y licenciaturas, LAGE, LAB, LCIA, con esta difusión institucional de cumplió la meta programada.	MEDIOS DE VERIFICACION 1EF
2		Se alcanzó la meta programada, se realizaron publicaciones de las ofertas educativas de posgrado y licenciaturas así como ingenierías, al igual se generaron diversos materiales multimedia de la imagen institucional, incluyendo diseño gráfico e infografías.	MEDIO DE VERIFICACION 2DO
3		Se cumplió la meta programada, ya que se generaron materiales multimedia de difusión institucional, videos e infografías en redes sociales, con el fin de dar a conocer la oferta educativa de la institución.	MEDIO DE VERIFICACION 3ER
4			

	Rojo		Amarillo		Verde	
<b>Rango de Semáforo</b>	0,00	65,00	65,10	85,00	85,10	120,00
	150,01	999.999,00	120,01	150,00		

Fecha: 27/09/2023

Hora: 11:06:43 a.m.

**"LA INFORMACIÓN REPORTADA ES RESPONSABILIDAD DEL EJECUTOR DEL PROGRAMA"**



**ACUSE DE REPORTE DE AVANCE DE METAS EJERCICIO FISCAL 2023**

Folio: 186355

**Organo Superior:** Organismos Descentralizados  
**Unidad Presupuestal:** Universidad Politécnica Metropolitana de Hidalgo  
**Programa Presupuestario** 1697 - Educación Superior  
**Nivel:** ACTIVIDAD  
**Resumen Narrativo:** 2.3 OTORGAMIENTO DE ORIENTACIÓN VOCACIONAL PARA LA EDUCACIÓN SUPERIOR.  
**Nombre del indicador:** PORCENTAJE DE ESTUDIANTES CON ORIENTACION VOCACIONAL OTORGADA  
**Periodo de cumplimiento:** Anual  
**Periodo de Verificación:** Trimestral  
**Metodo de Cálculo:** PORCENTAJE  
**Sentido del Indicador:** ASCENDENTE  
**Fórmula:**  $PEOVO=(EOVO/EP)*100$   
**Variables:**

NOMBRE	UNIDAD DE MEDIDA	DESCRIPCIÓN	VALOR
EOVO	ESTUDIANTES	ESTUDIANTES CON ORIENTACION VOCACIONAL OTORGADA	1800.00
EP	ESTUDIANTES	ESTUDIANTES PROGRAMADOS	1800.00

**Resultado de las Variables:** 100

**Metas Programadas**

Meta Programada: 1800.00  
 Meta Modificada: 1800.00

No Período	META PROGRAMADA			META MODIFICADA			META ALCANZADA			Semaforo
	Numerador	Denominador	Resultado	Numerador	Denominador	Resultado	Numerador	Denominador	Resultado	
1	450.00	1,800.00	25.00	450.00	1,800.00	25.00	474.00	1,800.00	105.33	
2	450.00	1,800.00	25.00	450.00	1,800.00	25.00	480.00	1,800.00	106.67	
3	450.00	1,800.00	25.00	450.00	1,800.00	25.00	413.00	1,800.00	91.78	
4	450.00	1,800.00	25.00	450.00	1,800.00	25.00		1,800.00		



COMENTARIOS			
Periodo	Justificación modificación de metas	Observaciones	Medio de Verificación
1	No se modifico meta 2023 con relación al 2022	Se cumplió la meta programada realizando platicas y talleres para brindar orientación a los estudiantes, así como atención psicológica y psicológica.	MEDIOS DE VERIFICACION 1EF
2		Se cumplió la meta programada, ya que se realizaron platicas y talleres para brindar orientación a las y los estudiantes, ademas de atención psicológica y pedagógica.	MEDIO DE VERIVICACION 2DO
3		Se cumplió la meta programada realizando platicas y talleres para brindar orientación a las y los estudiantes de la universidad, si como atención psicológica y psicopediatría esto con el fin de coadyuvar en la acción tutorial y a la salud mental.	MEDIO DE VERIVICACION 3ER
4			

	Rojo		Amarillo		Verde	
<b>Rango de Semáforo</b>	0,00	65,00	65,10	85,00	85,10	120,00
	150,01	999.999,00	120,01	150,00		

Fecha: 27/09/2023

Hora: 11:12:03 a.m.

**"LA INFORMACIÓN REPORTADA ES RESPONSABILIDAD DEL EJECUTOR DEL PROGRAMA"**



**ACUSE DE REPORTE DE AVANCE DE METAS EJERCICIO FISCAL 2023**

Folio: 186373

**Organo Superior:** Organismos Descentralizados  
**Unidad Presupuestal:** Universidad Politécnica Metropolitana de Hidalgo  
**Programa Presupuestario** 1697 - Educación Superior  
**Nivel:** ACTIVIDAD  
**Resumen Narrativo:** 2.4 FIRMA DE CONVENIO DE COLABORACIÓN EN EDUCACIÓN SUPERIOR.

**Nombre del indicador:** PORCENTAJE DE CONVENIOS DE COLABORACIÓN EN EDUCACIÓN SUPERIOR FIRMADOS.

**Periodo de cumplimiento:** Anual

**Periodo de Verificación:** Trimestral

**Metodo de Cálculo:** PORCENTAJE

**Sentido del Indicador:** ASCENDENTE

**Fórmula:**  $PCCESF=(CF/CP)*100$

**Variables:**

NOMBRE	UNIDAD DE MEDIDA	DESCRIPCIÓN	VALOR
CP	CONVENIOS	CONVENIOS PROGRAMADOS	30.00
CF	CONVENIOS	CONVENIOS FIRMADOS	30.00

**Resultado de las Variables:** 100

**Metas Programadas**

Meta Programada: 30.00

Meta Modificada: 30.00

No Período	META PROGRAMADA			META MODIFICADA			META ALCANZADA			Semaforo
	Numerador	Denominador	Resultado	Numerador	Denominador	Resultado	Numerador	Denominador	Resultado	
1	6.00	30.00	20.00	6.00	30.00	20.00	4.00	30.00	66.67	Amarelo
2	9.00	30.00	30.00	6.00	30.00	20.00	6.00	30.00	100.00	Verde
3	9.00	30.00	30.00	12.00	30.00	40.00	9.00	30.00	75.00	Amarelo
4	6.00	30.00	20.00	6.00	30.00	20.00		30.00		



COMENTARIOS			
Periodo	Justificación modificación de metas	Observaciones	Medio de Verificación
1	Para el 2023 no se modificaron las metas programadas con respecto al año 2022	Durante este trimestre no se alcanzo el total de metas programadas ya que los convenios del mes de marzo se encuentran en proceso de gestión y autorización de firma, debido a que se debe contar con la aprobación de las máximas autoridades responsables de las empresas para su firma.	MEDIO DE VERIFICACION 1ER
2		Se cumplió la meta programada del trimestre, ya que se realizo la gestión con empresas e instituciones para firma de convenios de colaboración, entre ellas el Instituto Hidalguense financiero a la educación superior, la universidad de Toulouse, y mexicana MRO services.	MEDIO DE VERIFICACION 2DO
3		Se llevaron a cabo convenios de colaboración con la empresa: Coliaenergia S.A de C.V, Instituto de energías renovables de la UNAM, Línstitut superieur de techiques Appliquees. cumpliendo el 75% de lo programado ya que quedaron pendientes algunas firmas de convenios.	MEDIO DE VERIFICACION 3ER
4			

	Rojo		Amarillo		Verde	
<b>Rango de Semáforo</b>	0,00	65,00	65,10	85,00	85,10	120,00
	150,01	999.999,00	120,01	150,00		

Fecha: 27/09/2023

Hora: 11:18:25 a.m.

**"LA INFORMACIÓN REPORTADA ES RESPONSABILIDAD DEL EJECUTOR DEL PROGRAMA"**



**ACUSE DE REPORTE DE AVANCE DE METAS EJERCICIO FISCAL 2023**

Folio: 186378

**Organo Superior:** Organismos Descentralizados  
**Unidad Presupuestal:** Universidad Politécnica Metropolitana de Hidalgo  
**Programa Presupuestario** 1697 - Educación Superior  
**Nivel:** ACTIVIDAD  
**Resumen Narrativo:** 2.5 COLOCACION DE ESTUDIANTES Y DOCENTES BENEFICIADOS POR LA FIRMA DE CONVENIOS DE MOVILIDAD  
**Nombre del indicador:** PORCENTAJE DE ESTUDIANTES Y DOCENTES BENEFICIADOS POR CONVENIOS DE MOVILIDAD ACADÉMICA.  
**Periodo de cumplimiento:** Anual  
**Periodo de Verificación:** Trimestral  
**Metodo de Cálculo:** PORCENTAJE  
**Sentido del Indicador:** ASCENDENTE  
**Fórmula:**  $PEYDBCMA=(EYDB/EYDP)*100$   
**Variables:**

NOMBRE	UNIDAD DE MEDIDA	DESCRIPCIÓN	VALOR
EYDB	PERSONAS	ESTUDIANTES Y DOCENTES BENEFICIADOS	109.00
EYDP	PERSONAS	ESTUDIANTES Y DOCENTES PROGRAMADOS	109.00

**Resultado de las Variables:** 100

**Metas Programadas**

Meta Programada: 102.00  
 Meta Modificada: 109.00

No Período	META PROGRAMADA			META MODIFICADA			META ALCANZADA			Semaforo
	Numerador	Denominador	Resultado	Numerador	Denominador	Resultado	Numerador	Denominador	Resultado	
1	21.00	102.00	20.59	11.00	109.00	10.09	11.00	109.00	100.00	Verde
2	0.00	102.00	0.00	4.00	109.00	3.67	4.00	109.00	100.00	Verde
3	65.00	102.00	63.73	82.00	109.00	75.23	66.00	109.00	80.49	Amarillo
4	16.00	102.00	15.69	12.00	109.00	11.01		109.00		Verde



COMENTARIOS			
Periodo	Justificación modificación de metas	Observaciones	Medio de Verificación
1	Con base a la meta programada de las movilidad para el 2023, a comparación del 2022, hemos considerado para este año poder lograr que 109 estudiantes aproximadamente puedan realizar movilidad, así mismo, tenemos como objetivo mantener o subir nuestra meta.	Se cumplió la meta programada ya que se realizo la movilización de los estudiantes de las carreras ITI, LAB, y LAGE a Colombia, España y Canadá así como el pago de la membresía PAME UDUAL.	MEDIO DE VERIFICACION 1ER
2		Se cumplió la meta programada del trimestre ya que 4 estudiantes fueron seleccionados para salir de movilidad internacional a la Universidad de Francia, Toulouse.	MEDIO DE VERIFICACION 2DO
3		Se cumplió la meta programada, ya que los estudiantes de esta universidad fueron aceptados para realizar movilidad en la Universidad Continental de Perú, al igual la estudiante del programa educativo de la Licenciatura en Administración y Gestión Empresarial, fue aceptada por la beca ELAP, por parte del gobierno de Canadá.	MEDIO DE VERIFICACION 3ER
4			

	Rojo		Amarillo		Verde	
<b>Rango de Semáforo</b>	0,00	65,00	65,10	85,00	85,10	120,00
	150,01	999.999,00	120,01	150,00		

Fecha: 27/09/2023

Hora: 5:43:51 p.m.

**"LA INFORMACIÓN REPORTADA ES RESPONSABILIDAD DEL EJECUTOR DEL PROGRAMA"**





**ACUSE DE REPORTE DE AVANCE DE METAS EJERCICIO FISCAL 2023**



Folio: 180598

**Organo Superior:** Organismos Descentralizados  
**Unidad Presupuestal:** Universidad Politécnica Metropolitana de Hidalgo  
**Programa Presupuestario** 1697 - Educación Superior  
**Nivel:** COMPONENTE  
**Resumen Narrativo:** 3. INVESTIGACIÓN CIENTÍFICA, TECNOLÓGICA Y EDUCATIVA REALIZADA.

**Nombre del indicador:** PORCENTAJE DE PROYECTOS DE INVESTIGACIÓN CIENTÍFICA, TECNOLÓGICA Y EDUCATIVA REALIZADOS.

**Periodo de cumplimiento:** Anual

**Periodo de Verificación:** Trimestral

**Metodo de Cálculo:** PORCENTAJE

**Sentido del Indicador:** ASCENDENTE

**Fórmula:**  $PPICTER=(PICTER/PICTEP)*100$

**Variables:**

NOMBRE	UNIDAD DE MEDIDA	DESCRIPCIÓN	VALOR
PICTER	PROYECTOS	PROYECTOS DE INVESTIGACIÓN CIENTÍFICA, TECNOLÓGICA Y EDUCATIVA REALIZADOS	6.00
PICTEP	PROYECTOS	PROYECTOS DE INVESTIGACIÓN CIENTÍFICA, TECNOLÓGICA Y EDUCATIVA PROGRAMADOS	6.00

**Resultado de las Variables:** 100

**Metas Programadas**

Meta Programada: 5.00

Meta Modificada: 6.00

No Periodo	META PROGRAMADA			META MODIFICADA			META ALCANZADA			Semaforo
	Numerador	Denominador	Resultado	Numerador	Denominador	Resultado	Numerador	Denominador	Resultado	
1	0.00	5.00	0.00	3.00	6.00	50.00	3.00	6.00	100.00	
2	1.00	5.00	20.00	1.00	6.00	16.67	1.00	6.00	100.00	
3	0.00	5.00	0.00	1.00	6.00	16.67	1.00	6.00	100.00	
4	4.00	5.00	80.00	1.00	6.00	16.67		6.00		



COMENTARIOS			
Periodo	Justificación modificación de metas	Observaciones	Medio de Verificación
1	Para el 2023 aumento un 16.6% la meta programada respecto al 2022, esto con la intención de promover los proyectos de investigación en la Universidad.	Se cumplió la meta programada, ya que se entrego el material didáctico que beneficiaria a los programas educativos Administración y Gestión Empresarial para fortalecer los proyectos de educación financiera, así como a l programa educativo Ingeniería en Aeronáutica para los proyectos de electronica.	MEDIO DE VERIFICACION 1ER
2		Se cumplió la meta programada, ya que se desarrollo el proyecto de investigación del área de biomasa, del programa educativo de ingeniería en energía.	MEDIO DE VERIFICACION 2DO
3		Se cumplió la meta programada ya que se adquirió material para el desarrollo de investigación para el programa educativo de la Licenciatura en Comercio Internacional y Aduanas.	MEDIO DE VERIFICACION 3ER
4			

	Rojo		Amarillo		Verde	
<b>Rango de Semáforo</b>	0,00	65,00	65,10	85,00	85,10	120,00
	150,01	999.999,00	120,01	150,00		

Fecha: 27/09/2023

Hora: 12:57:50 p.m.

**"LA INFORMACIÓN REPORTADA ES RESPONSABILIDAD DEL EJECUTOR DEL PROGRAMA"**



**ACUSE DE REPORTE DE AVANCE DE METAS EJERCICIO FISCAL 2023**



Folio: 186398

**Organo Superior:** Organismos Descentralizados  
**Unidad Presupuestal:** Universidad Politécnica Metropolitana de Hidalgo  
**Programa Presupuestario** 1697 - Educación Superior  
**Nivel:** ACTIVIDAD  
**Resumen Narrativo:** 3.1 REALIZACIÓN DE PRODUCTOS DE INVESTIGACIONES CIENTÍFICAS Y TECNOLÓGICAS DE EDUCACIÓN SUPERIOR.  
**Nombre del indicador:** PORCENTAJE DE PRODUCTOS DE INVESTIGACIÓN CIENTÍFICA Y TECNOLÓGICA REALIZADOS.  
**Periodo de cumplimiento:** Anual  
**Periodo de Verificación:** Trimestral  
**Metodo de Cálculo:** PORCENTAJE  
**Sentido del Indicador:** ASCENDENTE  
**Fórmula:**  $PPICTR=(PICTR/PICTP)*100$   
**Variabes:**

NOMBRE	UNIDAD DE MEDIDA	DESCRIPCIÓN	VALOR
PICTR	PRODUCTOS	PRODUSTOS DE INVESTIGACIÓN CIENTÍFICA Y TECNOLÓGICA REALIZADOS	18.00
PICTP	PRODUCTOS	PRODUCTOS DE INVESTIGACIÓN CIENTÍFICA Y TECNOLÓGICA PROGRAMADOS	18.00

**Resultado de las Variables:** 100

**Metas Programadas**

Meta Programada: 17.00  
 Meta Modificada: 18.00

No Periodo	META PROGRAMADA			META MODIFICADA			META ALCANZADA			Semaforo
	Numerador	Denominador	Resultado	Numerador	Denominador	Resultado	Numerador	Denominador	Resultado	
1	0.00	17.00	0.00	2.00	18.00	11.11	2.00	18.00	100.00	
2	2.00	17.00	11.76	5.00	18.00	27.78	5.00	18.00	100.00	
3	6.00	17.00	35.29	7.00	18.00	38.89	7.00	18.00	100.00	
4	9.00	17.00	52.94	4.00	18.00	22.22		18.00		



COMENTARIOS			
Periodo	Justificación modificación de metas	Observaciones	Medio de Verificación
1	Para el ejercicio 2023 aumento 5.5% el porcentaje de metas programada a comparación del 2022 con el objetivo de aumentar las investigaciones por parte de los Profesores de tiempo completo	Se cumplió la meta programada ya que se realizaron las publicaciones de los artículos "comparación de modelos de negocios en empresas de entrega a domicilio en Latinoamérica" y "decisiones gubernamentales para contener la pandemia y sus efectos en el comercio mundial de mercancías.	MEDIOS DE VERIFICACION 1EI
2		Se cumplió la meta programada, ya que se realizaron publicaciones de artículos de investigación: Bibliométrica de los modelos de adopción del blockchain, Geometric Desing of a Low-Power Arcjet constrictor and determination of velocity of air- based plasma by means of analytical and numerical methods. de los programas educativos Ing. en Animación e Ing. en Energía.	MEDIO DE VERIFICACION 2DO
3		Se cumplió la meta programada, ya que se realizaron las publicaciones de artículos, el Programa educativo Ing. Logística y Transporte publico el articulo "Mejora del aprendizaje a través de la aplicación de dioramas en una universidad de México" El programa Educativo de Ing. en Aeronáutica publico el articulo "Óptical Analysis of the Impact Transmision in steel sheet. Al igual se publico el articulo titulado "patentes oncologicas innovadoras en la industria farmacéutica.	MEDIO DE VERIFICACION 3ER
4			

		Rojo		Amarillo		Verde	
<b>Rango de Semáforo</b>	0,00	65,00	65,10	85,00	85,10	120,00	
	150,01	999.999,00	120,01	150,00			



Unidad Técnica de Evaluación del Desempeño

**ACUSE DE REPORTE DE AVANCE DE  
METAS EJERCICIO FISCAL 2023**



Fecha: 27/09/2023

Hora: 1:06:30 p.m.

**"LA INFORMACIÓN REPORTADA ES RESPONSABILIDAD DEL EJECUTOR DEL PROGRAMA"**



**ACUSE DE REPORTE DE AVANCE DE METAS EJERCICIO FISCAL 2023**

Folio: 186426

**Organo Superior:** Organismos Descentralizados  
**Unidad Presupuestal:** Universidad Politécnica Metropolitana de Hidalgo  
**Programa Presupuestario** 1697 - Educación Superior  
**Nivel:** ACTIVIDAD  
**Resumen Narrativo:** 3.2 DESARROLLO DE PROYECTO DE INVESTIGACIÓN EDUCATIVA EN EDUCACIÓN SUPERIOR.  
**Nombre del indicador:** PORCENTAJE DE PROYECTOS DE INVESTIGACIÓN EDUCATIVA DESARROLLADOS.  
**Periodo de cumplimiento:** Anual  
**Periodo de Verificación:** Trimestral  
**Metodo de Cálculo:** PORCENTAJE  
**Sentido del Indicador:** ASCENDENTE  
**Fórmula:**  $PPIED=(PIED/PIEP)*100$   
**Variables:**

NOMBRE	UNIDAD DE MEDIDA	DESCRIPCIÓN	VALOR
PIED	PROYECTOS	PROYECTOS DE INVESTIGACION EDUCATIVA DESARROLLADOS	6.00
PIEP	PROYECTOS	PROYECTOS DE INVESTIGACION EDUCATIVA PROGRAMADOS	6.00

**Resultado de las Variables:** 100

**Metas Programadas**

Meta Programada: 5.00  
 Meta Modificada: 6.00

No Periodo	META PROGRAMADA			META MODIFICADA			META ALCANZADA			Semaforo
	Numerador	Denominador	Resultado	Numerador	Denominador	Resultado	Numerador	Denominador	Resultado	
1	0.00	5.00	0.00	3.00	6.00	50.00	3.00	6.00	100.00	
2	1.00	5.00	20.00	1.00	6.00	16.67	1.00	6.00	100.00	
3	0.00	5.00	0.00	1.00	6.00	16.67	1.00	6.00	100.00	
4	4.00	5.00	80.00	1.00	6.00	16.67		6.00		



COMENTARIOS			
Periodo	Justificación modificación de metas	Observaciones	Medio de Verificación
1	Para el 2023 aumento un 16.6% la meta programada respecto al 2022, esto con la intención de promover los proyectos de investigación en la Universidad.	Se cumplió la meta programada, ya que se entrego el material didáctico que beneficiaría a los programas educativos Administración y Gestión Empresarial para fortalecer los proyectos de educación financiera, así como a l programa educativo Ingeniería en Aeronáutica para los proyectos de electrónica.	MEDIO DE VERIFICACION 1ER
2		Se cumplió la meta programada, ya que se desarrollo el proyecto de investigación del área de biomasa, del programa educativo de ingeniería en energía.	MEDIO DE VERIFICACION 2DO
3		Se cumplió la meta programada ya que se adquirió material para el desarrollo de investigación para el programa educativo de la Licenciatura en Comercio Internacional y Aduanas.	MEDIO DE VERIFICACION 3ER
4			

	Rojo		Amarillo		Verde	
<b>Rango de Semáforo</b>	0,00	65,00	65,10	85,00	85,10	120,00
	150,01	999.999,00	120,01	150,00		

Fecha: 27/09/2023

Hora: 12:59:01 p.m.

**"LA INFORMACIÓN REPORTADA ES RESPONSABILIDAD DEL EJECUTOR DEL PROGRAMA"**



**ACUSE DE REPORTE DE AVANCE DE METAS EJERCICIO FISCAL 2023**

Folio: 180611

**Organo Superior:** Organismos Descentralizados  
**Unidad Presupuestal:** Universidad Politécnica Metropolitana de Hidalgo  
**Programa Presupuestario** 1697 - Educación Superior  
**Nivel:** COMPONENTE  
**Resumen Narrativo:** 4. INSTRUMENTOS DE PLANEACION Y EVALUACIÓN ESTRATÉGICA IMPLEMENTADOS.  
**Nombre del indicador:** PORCENTAJE DE INSTRUMENTOS DE PLANEACION Y EVALUACIÓN ESTRATÉGICA IMPLEMENTADOS.  
**Periodo de cumplimiento:** Anual  
**Periodo de Verificación:** Trimestral  
**Metodo de Cálculo:** PORCENTAJE  
**Sentido del Indicador:** ASCENDENTE  
**Fórmula:**  $PIPEI=(IPEEI/IPEEP)*100$   
**Variables:**

NOMBRE	UNIDAD DE MEDIDA	DESCRIPCIÓN	VALOR
IPEEI	INSTRUMENTOS	INSTRUMENTOS DE PLANEACION Y EVALUACIÓN ESTRATÉGICA IMPLEMENTADOS	15.00
IPEEP	INSTRUMENTOS	INSTRUMENTOS DE PLANEACION Y EVALUACIÓN ESTRATÉGICA PROGRAMADOS	15.00

**Resultado de las Variables:** 100

**Metas Programadas**

Meta Programada: 19.00

Meta Modificada: 15.00

No Periodo	META PROGRAMADA			META MODIFICADA			META ALCANZADA			Semaforo
	Numerador	Denominador	Resultado	Numerador	Denominador	Resultado	Numerador	Denominador	Resultado	
1	4.00	19.00	21.05	3.00	22.00	13.64	3.00	22.00	100.00	
2	5.00	19.00	26.32	2.00	15.00	13.33	2.00	15.00	100.00	
3	4.00	19.00	21.05	2.00	15.00	13.33	2.00	15.00	100.00	
4	6.00	19.00	31.58	8.00	15.00	53.33		15.00		





COMENTARIOS			
Periodo	Justificación modificación de metas	Observaciones	Medio de Verificación
1	Para el ejercicio 2023 aumento el porcentaje de metas a cumplir a comparación del 2022 ya que se programaron las acreditaciones de los programas educativos que este año terminan su vigencia.	se integro el informe de evaluación de gestión correspondiente al mes de septiembre-diciembre del 2022, al igual se cargo en el sistema integral de información estadística de la dirección general de universidades tecnológicas y politécnicas y se obtuvo el acuse del sistema antes mencionado, con estos tramites se cumplió la meta programada.	MEDIO DE VERIFICACION 1ER
2		Se cumplió la meta programada del trimestre, ya que se obtuvo el acuse del Sistema Integral de información Estadística de la Dirección General de Universidades Tecnológicas y Politécnicas, al igual se envió el informe de indicadores estratégicos tácticos y operativos a la coordinación general de evaluación estratégica.	MEDIO DE VERIFICACION 2DO
3		Se cumplió la meta programada ya que se envió el informe de indicadores estratégicos, tácticos y operativos a la coordinación general de evaluación estratégica.	MEDIO DE VERIFICACION 3ER
4			

	Rojo		Amarillo		Verde	
<b>Rango de Semáforo</b>	0,00	65,00	65,10	85,00	85,10	120,00
	150,01	999.999,00	120,01	150,00		

Fecha: 27/09/2023

Hora: 4:15:51 p.m.

**"LA INFORMACIÓN REPORTADA ES RESPONSABILIDAD DEL EJECUTOR DEL PROGRAMA"**



**ACUSE DE REPORTE DE AVANCE DE METAS EJERCICIO FISCAL 2023**

Folio: 186442

**Organo Superior:** Organismos Descentralizados  
**Unidad Presupuestal:** Universidad Politécnica Metropolitana de Hidalgo  
**Programa Presupuestario** 1697 - Educación Superior  
**Nivel:** ACTIVIDAD  
**Resumen Narrativo:** 4.1 GESTIÓN DE EVALUACIONES A LA INSTITUCIÓN DE EDUCACIÓN SUPERIOR.

**Nombre del indicador:** PORCENTAJE DE EVALUACIONES GESTIONADAS A INSTITUCIONES EDUCATIVAS DE NIVEL SUPERIOR.

**Periodo de cumplimiento:** Anual

**Periodo de Verificación:** Trimestral

**Metodo de Cálculo:** PORCENTAJE

**Sentido del Indicador:** ASCENDENTE

**Fórmula:**  $PEGIENS=(EIG/EIP)*100$

**Variables:**

NOMBRE	UNIDAD DE MEDIDA	DESCRIPCIÓN	VALOR
EIG	EVALUACIONES	EVALUACIONES INSTITUCIONALES GESTIONADAS	3.00
EIP	EVALUACIONES	EVALUACIONES INSTITUCIONALES PROGRAMADOS	3.00

**Resultado de las Variables:** 100

**Metas Programadas**

Meta Programada: 7.00

Meta Modificada: 3.00

No Periodo	META PROGRAMADA			META MODIFICADA			META ALCANZADA			Semaforo
	Numerador	Denominador	Resultado	Numerador	Denominador	Resultado	Numerador	Denominador	Resultado	
1	0.00	7.00	0.00	0.00	10.00	0.00	0.00	10.00	0.00	
2	3.00	7.00	42.86	0.00	3.00	0.00	0.00	3.00	0.00	
3	0.00	7.00	0.00	0.00	3.00	0.00	0.00	3.00	0.00	
4	4.00	7.00	57.14	3.00	3.00	100.00		3.00		



COMENTARIOS			
Periodo	Justificación modificación de metas	Observaciones	Medio de Verificación
1	Para el ejercicio 2023 aumento 30% las metas programadas ya que este año deben re acreditarse los programas educativos de la universidad por termino de vigencia.		MEDIO DE VERIFICACION 1ER
2			MEDIO DE VERIVACION 2DO
3			MEDIO DE VERIVACION 3ER
4			

	Rojo		Amarillo		Verde	
<b>Rango de Semáforo</b>	0,00	65,00	65,10	85,00	85,10	120,00
	150,01	999.999,00	120,01	150,00		

Fecha: 01/01/1900

Hora: 12:00:00 a.m.

**"LA INFORMACIÓN REPORTADA ES RESPONSABILIDAD DEL EJECUTOR DEL PROGRAMA"**



**ACUSE DE REPORTE DE AVANCE DE METAS EJERCICIO FISCAL 2023**

Folio: 186446

**Organo Superior:** Organismos Descentralizados  
**Unidad Presupuestal:** Universidad Politécnica Metropolitana de Hidalgo  
**Programa Presupuestario** 1697 - Educación Superior  
**Nivel:** ACTIVIDAD  
**Resumen Narrativo:** 4.2 EVALUACIÓN A DOCENTES DE EDUCACIÓN SUPERIOR.

**Nombre del indicador:** PORCENTAJE DE EVALUACIONES A DOCENTES REALIZADAS.

**Periodo de cumplimiento:** Anual

**Periodo de Verificación:** Trimestral

**Metodo de Cálculo:** PORCENTAJE

**Sentido del Indicador:** ASCENDENTE

**Fórmula:**  $PEDR=(EDR/EDP)*100$

**Variables:**

NOMBRE	UNIDAD DE MEDIDA	DESCRIPCIÓN	VALOR
EDR	EVALUACIONES	EVALUACIONES DOCENTES REALIZADAS	3.00
EDP	EVALUACIONES	EVALUACION DOCENTES PROGRAMADAS	3.00

**Resultado de las Variables:** 100

**Metas Programadas**

Meta Programada: 3.00

Meta Modificada: 3.00

No Período	META PROGRAMADA			META MODIFICADA			META ALCANZADA			Semaforo
	Numerador	Denominador	Resultado	Numerador	Denominador	Resultado	Numerador	Denominador	Resultado	
1	1.00	3.00	33.33	0.00	3.00	0.00	0.00	3.00	0.00	
2	0.00	3.00	0.00	1.00	3.00	33.33	1.00	3.00	100.00	
3	1.00	3.00	33.33	1.00	3.00	33.33	1.00	3.00	100.00	
4	1.00	3.00	33.33	1.00	3.00	33.33		3.00		



COMENTARIOS			
Periodo	Justificación modificación de metas	Observaciones	Medio de Verificación
1			MEDIO DE VERIFICACION 1ER
2	Para el ejercicio 2023 se programo lo mismo respecto al 2022	Se cumplió la meta programada ya que se llevo a cabo el proceso de evaluación docente correspondiente al cuatrimestre enero-abril 2023	MEDIO DE VERIVICACION 2DO
3		Se cumplió la meta programada ya que se llevo a cabo el proceso de evaluación de docente s correspondiente al cuatrimestre mayo-agosto del 2023	MEDIO DE VERIVICACION 3ER
4			

	Rojo		Amarillo		Verde	
<b>Rango de Semáforo</b>	0,00	65,00	65,10	85,00	85,10	120,00
	150,01	999.999,00	120,01	150,00		

Fecha: 27/09/2023

Hora: 1:40:16 p.m.

**"LA INFORMACIÓN REPORTADA ES RESPONSABILIDAD DEL EJECUTOR DEL PROGRAMA"**



**ACUSE DE REPORTE DE AVANCE DE METAS EJERCICIO FISCAL 2023**



Folio: 186450

**Organo Superior:** Organismos Descentralizados  
**Unidad Presupuestal:** Universidad Politécnica Metropolitana de Hidalgo  
**Programa Presupuestario** 1697 - Educación Superior  
**Nivel:** ACTIVIDAD  
**Resumen Narrativo:** 4.3 IMPLEMENTACION DE MÓDULOS DE SISTEMAS DE INFORMACIÓN EN LA INSTITUCIÓN EDUCATIVA.  
**Nombre del indicador:** PORCENTAJE DE MÓDULOS DE SISTEMAS DE INFORMACIÓN IMPLEMENTADOS.  
**Periodo de cumplimiento:** Anual  
**Periodo de Verificación:** Trimestral  
**Metodo de Cálculo:** PORCENTAJE  
**Sentido del Indicador:** ASCENDENTE  
**Fórmula:**  $PMSII=(MSII/MSIPI)*100$   
**Variables:**

NOMBRE	UNIDAD DE MEDIDA	DESCRIPCIÓN	VALOR
MSII	MODULOS	MODULO DE SISTEMA DE INFORMACIÓN IMPLEMENTADOS	6.00
MSIPI	MODULOS	MODULO DE SISTEMA DE INFORMACION PROGRAMADOS A IMPLEMENTAR	6.00

**Resultado de las Variables:** 100

**Metas Programadas**

Meta Programada: 6.00  
 Meta Modificada: 6.00

No Periodo	META PROGRAMADA			META MODIFICADA			META ALCANZADA			Semaforo
	Numerador	Denominador	Resultado	Numerador	Denominador	Resultado	Numerador	Denominador	Resultado	
1	0.00	6.00	0.00	1.00	6.00	16.67	1.00	6.00	100.00	
2	2.00	6.00	33.33	1.00	6.00	16.67	1.00	6.00	100.00	
3	2.00	6.00	33.33	2.00	6.00	33.33	2.00	6.00	100.00	
4	2.00	6.00	33.33	2.00	6.00	33.33		6.00		



COMENTARIOS			
Periodo	Justificación modificación de metas	Observaciones	Medio de Verificación
1	No hubo modificación en la programación de metas respecto al ejercicio 2022	Se cumplió la meta programada ya que se llevo a cabo el desarrollo e implementación del Modulo de Educación Continua para dar seguimiento a los alumnos inscritos a los cursos de educación continua que ofrece la UPMH	MEDIOS DE VERIFICACION 1EF
2		Se cumplió la meta programada ya que se puso en marcha el modulo de servicio medico, el cual se automatizo con la plataforma Metronet que es utilizada por el personal administrativo y alumnos.	MEDIO DE VERIFICACION 2DO
3		Se cumplió la meta programada ya que se realizo la actualización del modulo para el departamento de vinculación, para el procedimiento de estancias para la asignación de empresas a los estudiantes de la universidad.	MEDIO DE VERIFICACION 3ER
4			

	Rojo		Amarillo		Verde	
<b>Rango de Semáforo</b>	0,00	65,00	65,10	85,00	85,10	120,00
	150,01	999.999,00	120,01	150,00		

Fecha: 27/09/2023

Hora: 1:44:18 p.m.

**"LA INFORMACIÓN REPORTADA ES RESPONSABILIDAD DEL EJECUTOR DEL PROGRAMA"**



**ACUSE DE REPORTE DE AVANCE DE METAS EJERCICIO FISCAL 2023**

Folio: 180623

**Organo Superior:** Organismos Descentralizados  
**Unidad Presupuestal:** Universidad Politécnica Metropolitana de Hidalgo  
**Programa Presupuestario** 1697 - Educación Superior  
**Nivel:** COMPONENTE  
**Resumen Narrativo:** 5. PROGRAMA DE GESTIÓN ADMINISTRATIVA DE LAS INSTITUCIONES DE EDUCACIÓN SUPERIOR EJECUTADO.  
**Nombre del indicador:** PORCENTAJE DE ACCIONES DEL PROGRAMA DE GESTIÓN ADMINISTRATIVA EJECUTADO.  
**Periodo de cumplimiento:** Anual  
**Periodo de Verificación:** Trimestral  
**Metodo de Cálculo:** PORCENTAJE  
**Sentido del Indicador:** ASCENDENTE  
**Fórmula:**  $PAPGAE=(APGAE/APGAP)*100$   
**Variables:**

NOMBRE	UNIDAD DE MEDIDA	DESCRIPCIÓN	VALOR
APGAE	ACCIONES	ACCIONES DEL PROGRAMA DE GESTION ADMINISTRATIVAS EJECUTADAS	24.00
APGAP	ACCIONES	ACCIONES DEL PROGRAMA DE GESTION ADMINISTRATIVA PROGRAMADAS	24.00

**Resultado de las Variables:** 100

**Metas Programadas**

Meta Programada: 26.00

Meta Modificada: 24.00

No Periodo	META PROGRAMADA			META MODIFICADA			META ALCANZADA			Semaforo
	Numerador	Denominador	Resultado	Numerador	Denominador	Resultado	Numerador	Denominador	Resultado	
1	7.00	26.00	26.92	6.00	24.00	25.00	4.00	24.00	66.67	🟡
2	6.00	26.00	23.08	6.00	24.00	25.00	6.00	24.00	100.00	🟢
3	7.00	26.00	26.92	7.00	24.00	29.17	6.00	24.00	85.71	🟢
4	6.00	26.00	23.08	5.00	24.00	20.83		24.00		





COMENTARIOS			
Periodo	Justificación modificación de metas	Observaciones	Medio de Verificación
1	Para el ejercicio 2023 se mantiene programada la cantidad referente al 2022	No se alcanzo el 100% de la meta programada ya que no se realizo el tramite de útiles escolares, mismo que se realizara en los meses subsecuentes, ya que fue reprogramado pero no se dio fecha exacta del mes en que se debe tramitar.	MEDIO DE VERIFICACION 1ER
2		Se alcanzo la meta programada, ya que se realizo la gestión de ministración de recursos ante la secretaria de hacienda, recursos estatales y federales.	MEDIO DE VERIFICACION 2DO
3		Se cumplió l meta programada ya que se gestionaron las ministraciones de los recursos en el marco del convenio U006.	MEDIO DE VERIFICACION 3ER
4			

	Rojo		Amarillo		Verde	
<b>Rango de Semáforo</b>	0,00	65,00	65,10	85,00	85,10	120,00
	150,01	999.999,00	120,01	150,00		

Fecha: 27/09/2023

Hora: 1:48:04 p.m.

**"LA INFORMACIÓN REPORTADA ES RESPONSABILIDAD DEL EJECUTOR DEL PROGRAMA"**



**ACUSE DE REPORTE DE AVANCE DE METAS EJERCICIO FISCAL 2023**

Folio: 186454

**Organo Superior:** Organismos Descentralizados  
**Unidad Presupuestal:** Universidad Politécnica Metropolitana de Hidalgo  
**Programa Presupuestario** 1697 - Educación Superior  
**Nivel:** ACTIVIDAD  
**Resumen Narrativo:** 5.1 CAPACITACIONES A SERVIDORES PÚBLICOS DE EDUCACIÓN SUPERIOR.

**Nombre del indicador:** PORCENTAJE DE SERVIDORES PÚBLICOS CAPACITADOS.

**Periodo de cumplimiento:** Anual

**Periodo de Verificación:** Trimestral

**Metodo de Cálculo:** PORCENTAJE

**Sentido del Indicador:** ASCENDENTE

**Fórmula:**  $PSPC=(SPC/SPPC)*100$

**Variables:**

NOMBRE	UNIDAD DE MEDIDA	DESCRIPCIÓN	VALOR
SPPC	SERVIDORES PÚBLICOS	SERVIDORES PUBLICOS PROGRAMADOS A CAPACITAR	78.00
SPC	SERVIDORES PÚBLICOS	SERVIDORES PÚBLICOS CAPACITADOS	78.00

**Resultado de las Variables:** 100

**Metas Programadas**

Meta Programada: 80.00

Meta Modificada: 78.00

No Periodo	META PROGRAMADA			META MODIFICADA			META ALCANZADA			Semaforo
	Numerador	Denominador	Resultado	Numerador	Denominador	Resultado	Numerador	Denominador	Resultado	
1	1.00	80.00	1.25	0.00	78.00	0.00	0.00	78.00	0.00	
2	0.00	80.00	0.00	0.00	78.00	0.00	0.00	78.00	0.00	
3	79.00	80.00	98.75	78.00	78.00	100.00	78.00	78.00	100.00	
4	0.00	80.00	0.00	0.00	78.00	0.00	0.00	78.00	0.00	



COMENTARIOS			
Periodo	Justificación modificación de metas	Observaciones	Medio de Verificación
1			MEDIO DE VERIFICACION 1ER
2			MEDIO DE VERIFICACION 2DO
3	La meta programada para el 2023 es de 78 servidores públicos, con la finalidad de mantenerlos actualizados para ofrecer un mejor servicio a los estudiantes de la UPMH	Se alcanzó la meta por la capacitación al personal administrativo y docente cumpliendo nuestros objetivos estratégicos teniendo un impacto significativo y de calidad en el desempeño de los servidores públicos	MEDIO DE VERIFICACION 3ER
4			

	Rojo		Amarillo		Verde	
<b>Rango de Semáforo</b>	0,00	65,00	65,10	85,00	85,10	120,00
	150,01	999.999,00	120,01	150,00		

Fecha: 04/10/2023

Hora: 1:44:41 p.m.

**"LA INFORMACIÓN REPORTADA ES RESPONSABILIDAD DEL EJECUTOR DEL PROGRAMA"**



**ACUSE DE REPORTE DE AVANCE DE METAS EJERCICIO FISCAL 2023**



Folio: 186462

**Organo Superior:** Organismos Descentralizados  
**Unidad Presupuestal:** Universidad Politécnica Metropolitana de Hidalgo  
**Programa Presupuestario** 1697 - Educación Superior  
**Nivel:** ACTIVIDAD  
**Resumen Narrativo:** 5.3 MANTENIMIENTO A LA INFRAESTRUCTURA FÍSICA EDUCATIVA DE EDUCACIÓN SUPERIOR.  
**Nombre del indicador:** PORCENTAJE DE MANTENIMIENTOS REALIZADOS AL A INFRAESTRUCTURA FÍSICA EDUCATIVA.  
**Periodo de cumplimiento:** Anual  
**Periodo de Verificación:** Trimestral  
**Metodo de Cálculo:** PORCENTAJE  
**Sentido del Indicador:** ASCENDENTE  
**Fórmula:**  $PMRIFE=(MR/MP)*100$   
**Variables:**

NOMBRE	UNIDAD DE MEDIDA	DESCRIPCIÓN	VALOR
MR	MANTENIMIEN OS	MANTENIMIENTOS REALIZADOS	12.00
MP	MANTENIMIEN OS	MANTENIMIENTOS PROGRAMADOS	12.00

**Resultado de las Variables:** 100

**Metas Programadas**

Meta Programada: 12.00

Meta Modificada: 12.00

No Periodo	META PROGRAMADA			META MODIFICADA			META ALCANZADA			Semaforo
	Numerador	Denominador	Resultado	Numerador	Denominador	Resultado	Numerador	Denominador	Resultado	
1	3.00	12.00	25.00	3.00	12.00	25.00	3.00	12.00	100.00	
2	3.00	12.00	25.00	3.00	12.00	25.00	3.00	12.00	100.00	
3	3.00	12.00	25.00	3.00	12.00	25.00	3.00	12.00	100.00	
4	3.00	12.00	25.00	3.00	12.00	25.00		12.00		



COMENTARIOS			
Periodo	Justificación modificación de metas	Observaciones	Medio de Verificación
1		Se alcanzo la meta programada, ya que se realizaron los mantenimientos de infraestructura a los edificios UD1, UD2 UD3 LT1 y Biblioteca así como al parque vehicular.	MEDIOS DE VERIFICACION 1EF
2		Se alcanzo la meta programada ya que se realizaron los mantenimientos de acuerdo al calendario anual de actividades, como conservación de áreas verdes, fumigación y control de plagas, mantenimiento a los edificios UD1, UD2, UD3, Biblioteca y Hangar.	MEDIO DE VERIFICACION 2DO
3		Se cumplió la meta programada ya que se realizaron los mantenimientos de acuerdo al calendario mensual de actividades, conservación de áreas verdes, fumigación de edificios, control de plagas, mantenimiento vehicular etc.	MEDIO DE VERIFICACION 3ER
4			

	Rojo		Amarillo		Verde	
<b>Rango de Semáforo</b>	0,00	65,00	65,10	85,00	85,10	120,00
	150,01	999.999,00	120,01	150,00		

Fecha: 27/09/2023

Hora: 1:59:59 p.m.

**"LA INFORMACIÓN REPORTADA ES RESPONSABILIDAD DEL EJECUTOR DEL PROGRAMA"**



**ACUSE DE REPORTE DE AVANCE DE METAS EJERCICIO FISCAL 2023**

Folio: 186458

**Organo Superior:** Organismos Descentralizados  
**Unidad Presupuestal:** Universidad Politécnica Metropolitana de Hidalgo  
**Programa Presupuestario** 1697 - Educación Superior  
**Nivel:** ACTIVIDAD  
**Resumen Narrativo:** 5.4 DISTRIBUCIÓN DE MOBILIARIO Y EQUIPO EN EDUCACIÓN SUPERIOR.

**Nombre del indicador:** PORCENTAJE DE LOTE DE MOBILIARIO Y EQUIPO DISTRIBUIDO.

**Periodo de cumplimiento:** Anual

**Periodo de Verificación:** Trimestral

**Metodo de Cálculo:** PORCENTAJE

**Sentido del Indicador:** ASCENDENTE

**Fórmula:**  $PLMED=(LMED/LMEP)*100$

**Variables:**

NOMBRE	UNIDAD DE MEDIDA	DESCRIPCIÓN	VALOR
LMED	LOTES	LOTE DE MOBILIARIO Y EQUIPO DISTRIBUIDO	2.00
LMEP	LOTES	LOTE DE MOBILIARIO Y EQUIPO PROGRAMADO	2.00

**Resultado de las Variables:** 100

**Metas Programadas**

Meta Programada: 1.00

Meta Modificada: 2.00

No Período	META PROGRAMADA			META MODIFICADA			META ALCANZADA			Semaforo
	Numerador	Denominador	Resultado	Numerador	Denominador	Resultado	Numerador	Denominador	Resultado	
1	0.00	1.00	0.00	0.00	2.00	0.00	0.00	2.00	0.00	
2	1.00	1.00	100.00	0.00	2.00	0.00	0.00	2.00	0.00	
3	0.00	1.00	0.00	1.00	2.00	50.00	1.00	2.00	100.00	
4	0.00	1.00	0.00	1.00	2.00	50.00		2.00		



COMENTARIOS			
Periodo	Justificación modificación de metas	Observaciones	Medio de Verificación
1			MEDIO DE VERIFICACION 1ER
2			MEDIO DE VERIFICACION 2DO
3		Se alcanzo la meta programada mediante la licitación publica nacional No. L/UPMH/ADQ/17-2023 Bienes informáticos, muebles, excepto de oficina y estantería, equipos de estantería, equipos de generación eléctrica, aparatos y accesorios eléctricos, herramientas y maquinas-herramientas, así como licencias informáticas.	MEDIO DE VERIFICACION 3ER
4			

	Rojo		Amarillo		Verde	
<b>Rango de Semáforo</b>	0,00	65,00	65,10	85,00	85,10	120,00
	150,01	999.999,00	120,01	150,00		

Fecha: 27/09/2023

Hora: 1:54:32 p.m.

**"LA INFORMACIÓN REPORTADA ES RESPONSABILIDAD DEL EJECUTOR DEL PROGRAMA"**



**ACUSE DE REPORTE DE AVANCE DE METAS EJERCICIO FISCAL 2023**

Folio: 186466

**Organo Superior:** Organismos Descentralizados  
**Unidad Presupuestal:** Universidad Politécnica Metropolitana de Hidalgo  
**Programa Presupuestario** 1697 - Educación Superior  
**Nivel:** ACTIVIDAD  
**Resumen Narrativo:** 5.5 ADMINISTRACIÓN DE LOS RECURSOS HUMANOS, MATERIALES Y FINANCIEROS EN EDUCACIÓN SUPERIOR.  
**Nombre del indicador:** PORCENTAJE DE INFORMES DE LA CUENTA PUBLICA ENTREGADOS.  
**Periodo de cumplimiento:** Anual  
**Periodo de Verificación:** Trimestral  
**Metodo de Cálculo:** PORCENTAJE  
**Sentido del Indicador:** ASCENDENTE  
**Fórmula:**  $PICPE=(ICPE/ICPP)*100$   
**Variables:**

NOMBRE	UNIDAD DE MEDIDA	DESCRIPCIÓN	VALOR
ICPE	INFORMES	INFORME DE LA CUENTA PUBLICA ENTREGADOS	5.00
ICPP	INFORMES	INFORME DE LA CUENTA PUBLICA PROGRAMADOS	5.00

**Resultado de las Variables:** 100

**Metas Programadas**

Meta Programada: 5.00  
 Meta Modificada: 5.00

No Período	META PROGRAMADA			META MODIFICADA			META ALCANZADA			Semaforo
	Numerador	Denominador	Resultado	Numerador	Denominador	Resultado	Numerador	Denominador	Resultado	
1	2.00	5.00	40.00	2.00	5.00	40.00	2.00	5.00	100.00	
2	1.00	5.00	20.00	1.00	5.00	20.00	1.00	5.00	100.00	
3	1.00	5.00	20.00	1.00	5.00	20.00	1.00	5.00	100.00	
4	1.00	5.00	20.00	1.00	5.00	20.00		5.00		





COMENTARIOS			
Periodo	Justificación modificación de metas	Observaciones	Medio de Verificación
1	La meta programada para el ejercicio 2023 no se modifico con respecto a lo programado en el 2022.	Se cumplió la meta programada ya que se realizo la entrega del informe de gestión financiera correspondiente al cuarto trimestre 2022	MEDIOS DE VERIFICACION 1EI
2		Se alcanzo la meta programada, ya que se presento el informe de gestión financiera ante la auditoria superior del estado de hidalgo.	MEDIO DE VERIVICACION 2DO
3		Se cumplió la meta programada del trimestre ya que se entrego el informe de gestión financiera ante la ASEH.	MEDIO DE VERIVICACION 3ER
4			

	Rojo		Amarillo		Verde	
<b>Rango de Semáforo</b>	0,00	65,00	65,10	85,00	85,10	120,00
	150,01	999.999,00	120,01	150,00		

Fecha: 27/09/2023

Hora: 2:02:35 p.m.

**"LA INFORMACIÓN REPORTADA ES RESPONSABILIDAD DEL EJECUTOR DEL PROGRAMA"**



**ACUSE DE REPORTE DE AVANCE DE METAS EJERCICIO FISCAL 2023**

Folio: 186470

**Organo Superior:** Organismos Descentralizados  
**Unidad Presupuestal:** Universidad Politécnica Metropolitana de Hidalgo  
**Programa Presupuestario** 1697 - Educación Superior  
**Nivel:** ACTIVIDAD  
**Resumen Narrativo:** 5.6 PUBLICACIÓN DE REGLAS DE OPERACIÓN DE PROGRAMAS DE APOYO A ESTUDIANTES DE EDUCACIÓN SUPERIOR.  
**Nombre del indicador:** PORCENTAJE DE REGLAS DE OPERACIÓN DE PROGRAMAS DE APOYO PUBLICADAS.  
**Periodo de cumplimiento:** Anual  
**Periodo de Verificación:** Trimestral  
**Metodo de Cálculo:** PORCENTAJE  
**Sentido del Indicador:** ASCENDENTE  
**Fórmula:**  $PROPAP=(ROP/ROPR)*100$   
**Variables:**

NOMBRE	UNIDAD DE MEDIDA	DESCRIPCIÓN	VALOR
ROP	REGLAS DE OPERACION	REGLAS DE OPERACION PUBLICADAS	1.00
ROPR	INFORMES	REGLAS DE OPERACIÓN PROGRMADAS ESTIMADA A	1.00

**Resultado de las Variables:** 100

**Metas Programadas**

Meta Programada: 1.00  
 Meta Modificada: 1.00

No Período	META PROGRAMADA			META MODIFICADA			META ALCANZADA			Semaforo
	Numerador	Denominador	Resultado	Numerador	Denominador	Resultado	Numerador	Denominador	Resultado	
1	1.00	1.00	100.00	1.00	1.00	100.00	1.00	1.00	100.00	
2	0.00	1.00	0.00	0.00	1.00	0.00	0.00	1.00	0.00	
3	0.00	1.00	0.00	0.00	1.00	0.00	0.00	1.00	0.00	
4	0.00	1.00	0.00	0.00	1.00	0.00	0.00	1.00	0.00	



COMENTARIOS			
Periodo	Justificación modificación de metas	Observaciones	Medio de Verificación
1	La meta no cambio para el ejercicio 2023 con respecto al 2022	Se cumplió la meta programada ya que se llevo a cabo la publicación de reglas de operación de los programas de becas institucionales que ofrecerá la Universidad para el ejercicio 2023.	MEDIOS DE VERIFICACION 1EF
2			MEDIO DE VERIVICACION 2DO
3			MEDIO DE VERIVICACION 3ER
4			

	Rojo		Amarillo		Verde	
<b>Rango de Semáforo</b>	0,00	65,00	65,10	85,00	85,10	120,00
	150,01	999.999,00	120,01	150,00		

Fecha: 01/01/1900

Hora: 12:00:00 a.m.

**"LA INFORMACIÓN REPORTADA ES RESPONSABILIDAD DEL EJECUTOR DEL PROGRAMA"**

